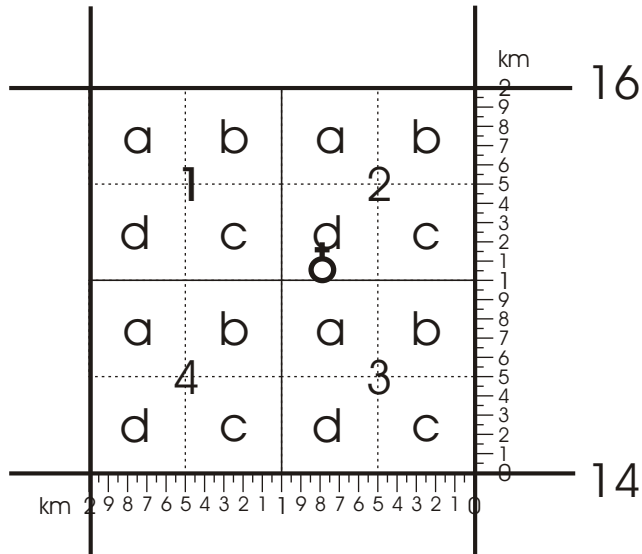


Koordinatenmeldung

Schnellanleitung:

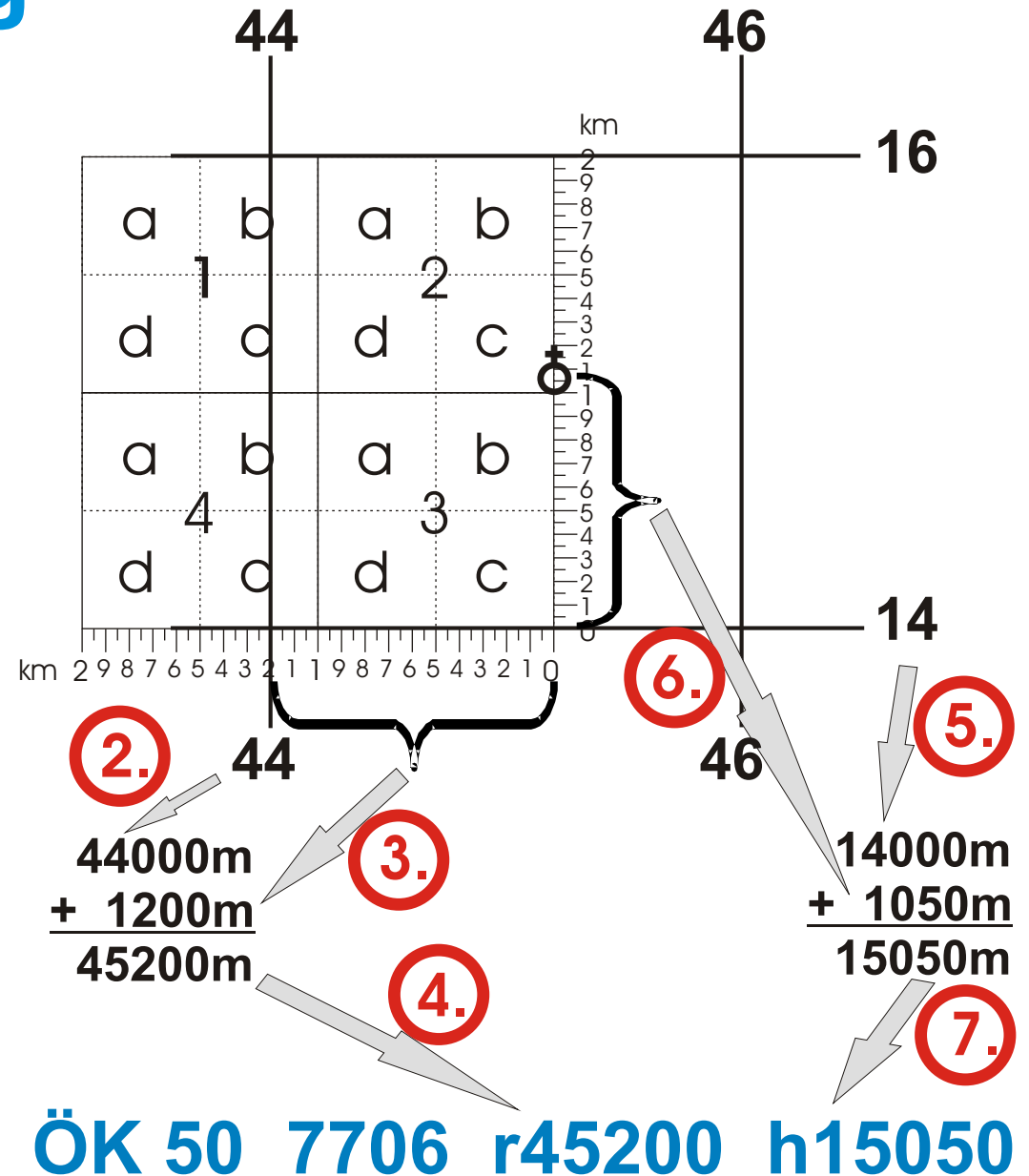
1. Netzteiler auf das Gitterquadrat deckend auflegen.



2. Soweit nach links verschieben, bis die senkrechte Messstrecke durch das Objekt verläuft.
3. Nummerierung der Pfeile auf der rechten Seite folgen.

© Christian Doczekal

Blattbezeichnung **7706**



1. Blattbezeichnung auf der Karte rechts oben

Netzmeldung

Schnellanleitung:

1. Netzteiler auf das Gitterquadrat deckend auflegen.
2. Nummerierung der Pfeile auf der rechten Seite folgen.

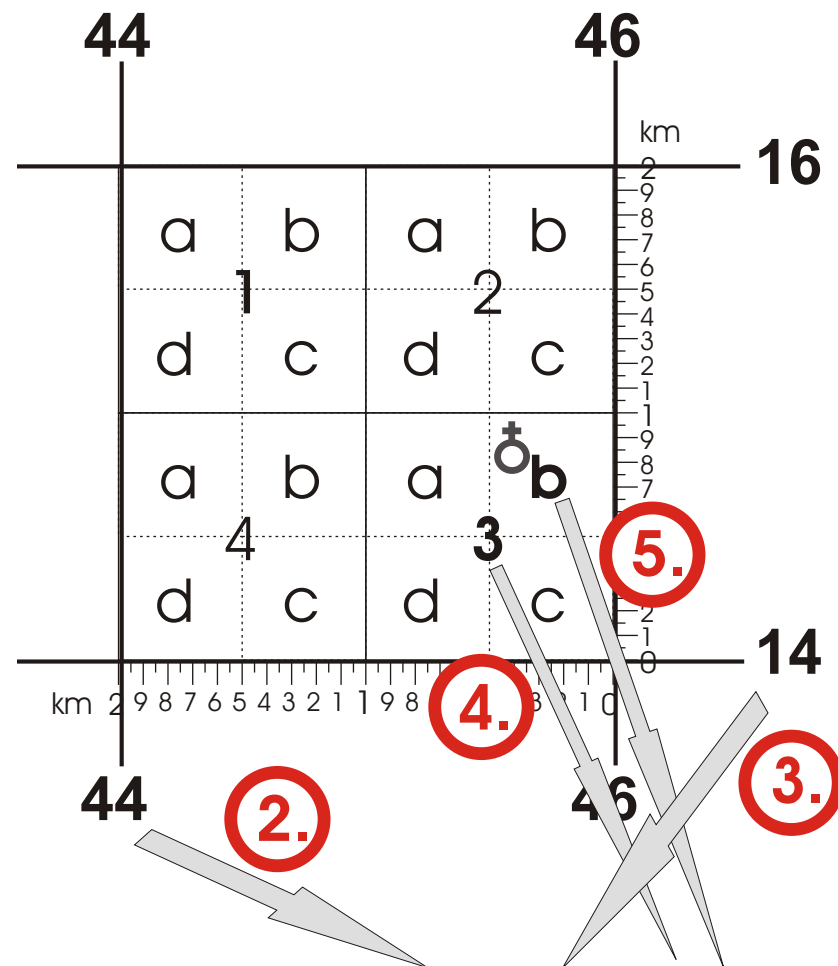
Durchgabe über Funk:

Objektbezeichnung,
Durchgabe zuerst in Zahlengruppen, beim
Wiederholen die einzelnen Ziffern.

z.B.

„ÖK 50 siebenundsiebzig null sechs
vierundvierzig vierzehn drei Berta
ich wiederhole:
ÖK 50 sieben nochmals sieben null sechs
vier nochmals vier eins vier Bindestrich drei
Berta“

Blattbezeichnung **7706**



ÖK 50 7706 4414 - 3b

1. Blattbezeichnung auf
der Karte rechts oben